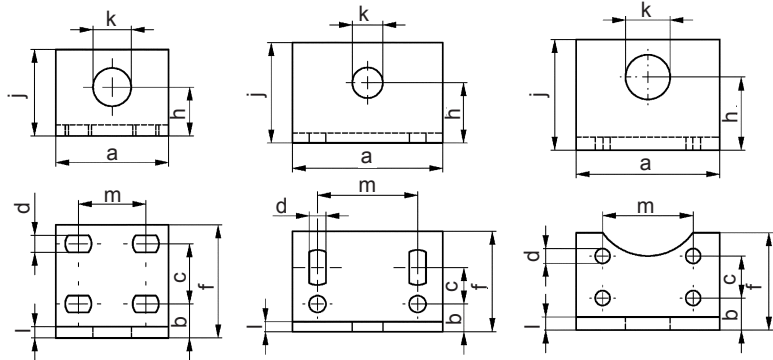


# SM 2120-1

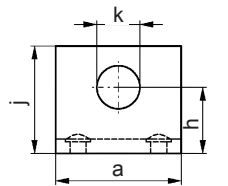
# WinkelfüÙe, stabil für Schubstangenspanner Angle base



Größe 0

Größe 1, 2

Größe 3



Größe 5

Größe Size	€	a	f Long	j High	kg
0	5,41	30	30	23	0,035
1	5,92	60	40	40	0,135
2	6,63	60	40	40	0,160
3	11,42	65	44	50	0,235
5	20,71	70	60	60	0,450

### Maßtable / Dimensions:

Größe Size	b	c	d Ø	h	k	l	m
0	9,0	16,0	-	4,5	13	3	20,5 15,0
1	11,0	18,0	11,0	6,7	24	4	40,0 -
2	11,0	18,0	11,0	6,5	24	5	40,0 -
3	14,5	19,0	-	6,7	33	6	41,0 -
5	17,0	32,0	-	9,0	37	8	45,0 -

	<b>Catalog No.</b>	<b>Size</b>
	SM 2120-1	0

	<b>Quantity discount rate</b>	
Ab Menge	10	25
Rabatt	5%	10%

Pro Abmessung / Per size

Erweiterter Anwendungsbereich durch größere Spannhöhe; Befestigung mittels vier Schrauben.

Für SM 2120-2 Größe 2 + 3.

*Increased range of application due to enlarged height of center line. Fastening by means of 4 screws.*

*For SM 2120-2 size 2 + 3.*

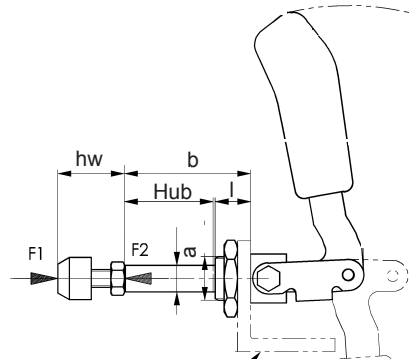
mm



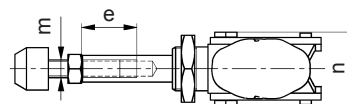
# SM 2120-2

# Schubstangenspanner kurze Bauform

## Push-pull type toggle clamp - short version



optional SM 2120-1



Befestigung an Blechwänden oder Einschrauben in Vorrichtungskörper mit stirnseitigem Gewinde. Auch Flanschbefestigung mittels Winkelfuß SM 2120-1 möglich.

*Toggle for direct fit up in metal plates or fixtures, using its front attaching thread, or by means of solid base angle SM 2120-1.*

mm



	<b>Catalog No.</b>	<b>Size</b>
	SM 2120-2	2

	<b>Quantity discount rate</b>	
Ab Menge	10	25
Rabatt	5%	10%

Pro Abmessung / Per size

**Druck- und Zugspanner**

Lange Schubstangenführung mit Befestigungsgewinde und Mutter. Verzinkt und passiviert (Schubstange und Andrückschraube Größe 5 brüniert). Niete rostfrei. Passschrauben vergütet. Lagerstellen gefettet. Handgriff aus rotem, ölbeständigem Kunststoff. Komplett mit Andrückschraube.

### For push- and pull-clamping

*Long rod-guide with attaching thread and nut. Galvanized and passivated. Rivets of stainless steel. Shoulder screws tempered. Bearing spots are greased. Handle of red high quality oil-resistant plastic. Supplied complete with tempered, galvanized clamping screw.*

Größe Size	€	F <sub>1</sub> [kN]	F <sub>2</sub> [kN]	Höhe High	Länge Long	hw min. max.	SM 2220	kg
2	27,85	1,0	1,0	85	88	18 27	M06 x 25	0,130
3	32,33	2,5	2,5	135	132	22 35	M08 x 35	0,320
5	51,51	4,0	4,0	155	205	30 50	M12 x 50	1,200

### Maßtable / Dimensions:

Größe Size	a Ø	b	c Hub	e	l	n	M	M <sub>1</sub>
2	10	14 - 35	21	15	13	31	M06	M16 x 1,5
3	12	18 - 56	40	25	16	33	M08	M20 x 1,5
5	16	25 - 92	67	35	24	50	M12	M24 x 1,5

